

**SYSTÈME DE RANGEMENTS
MODULABLES**



**Qualité et fonctionnalité
au service de votre atelier**

S R M

ORGANISER VOTRE ATELIER N'AURA JAMAIS ÉTÉ AUSSI SIMPLE

La gamme de rangements modulaires KS Tools® apporte des solutions d'aménagement d'ateliers efficaces, pratiques et esthétiques.

Quel que soit l'espace disponible, elle permet une organisation claire et étudiée pour toujours plus de productivité et d'efficacité au quotidien.





DES SOLUTIONS
PERSONNALISABLES



OPTEZ POUR LA QUALITÉ PREMIUM



Tôle d'acier 0,8 mm
finition noir mat



Pieds réglables de série
et platine de renfort



Épaisseur de plateau
40 mm



Structure autoportée
= murs préservés

ADAPTEZ VOTRE ATELIER À VOS BESOINS



2 finitions de plateau :
bois ou inox
2 profondeurs de plateau :
500 et 700 mm



2 largeurs d'éléments combinables :
676 mm (26") et 861 mm (34")



Tiroirs à verrouillage
mécanique



Gamme d'accessoires :
crochets, plinthes, enrouleurs



Plusieurs hauteurs de tiroirs :
rangement propre des outils,
même encombrants



Large gamme de modules
d'outillage compatibles

**NOS CRÉATIONS
CLÉS EN MAIN
POUR OPTIMISER
VOTRE ATELIER**



810.8052

COMPOSÉ DE	Désignation	Qté
810.8002	Bloc 7 tiroirs 34"	1
810.8007	Bloc poubelle 26"	1
810.8011	Rangement haut 26"	1
810.8012	Rangement haut 34"	1
810.8013	Panneau perforé 26"	2
810.8014	Panneau perforé 34"	2
810.8015	Jeu de 2 supports panneau simple	1
810.8016	Support panneau double	1
810.8017	Plateau en bois L 677 mm	1
810.8018	Plateau en bois L 861 mm	1
810.8022	Armoire haute	1
810.8023	Plinthe latérale élément bas	1
810.8024	Plinthe latérale armoire haute	1



810.8054

COMPOSÉ DE	Désignation	Qté
810.8002	Bloc 7 tiroirs 34"	1
810.8004	Bloc 1 porte et 3 tiroirs 34"	1
810.8006	Armoire basse 2 portes 34"	1
810.8012	Rangement haut 34"	2
810.8014	Panneau perforé 34"	7
810.8015	Jeu de 2 supports panneau simple	1
810.8016	Support panneau double	2
810.8046	Plateau en bois L 2583 mm	1
810.8023	Plinthe latérale élément bas	2



810.8053

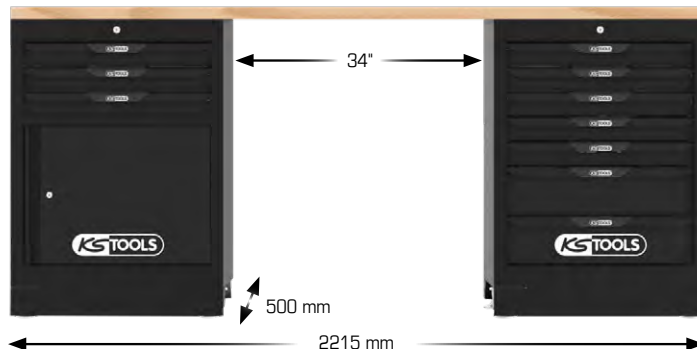
COMPOSÉ DE	Désignation	Qté
810.8002	Bloc 7 tiroirs 34"	1
810.8006	Armoire basse 2 portes 34"	1
810.8007	Bloc poubelle 26"	1
810.8011	Rangement haut 26"	1
810.8012	Rangement haut 34"	2
810.8013	Panneau perforé 26"	2
810.8014	Panneau perforé 34"	4
810.8015	Jeu de 2 supports panneau simple	1
810.8016	Support panneau double	2
810.8017	Plateau en bois L 677 mm	1
810.8018	Plateau en bois L 861 mm	2
810.8022	Armoire haute	2
810.8024	Plinthe latérale armoire haute	2

CHOISISSEZ PARMİ TOUTES LES COMBINAISONS POSSIBLES POUR CONFECTIONNER L'ATELIER QUI VOUS RESSEMBLE !

MEUBLES BAS

ETABLI 10 TIROIRS + 1 PORTE

- Composé de : Bloc 7 tiroirs 26" + Bloc 1 porte et 3 tiroirs 26"
- Plateau bois épaisseur 40 mm
- 2 plinthes latérales
- Hauteur des tiroirs : 8 x 74 mm / 2 x 150 mm
- Hauteur porte : 445 mm



RÉFÉRENCE	TYPE	DIMENSIONS (mm)
810.8050	26"	L 2215 x H 994 x P 500

BLOCS 1 PORTE ET 3 TIROIRS

- Système de fermeture centralisée par serrure
- Hauteur des tiroirs : 3 x 74 mm
- Hauteur porte : 445 mm



RÉFÉRENCE	TYPE	DIMENSIONS (mm)
810.8003	26"	L 676 x H 954 x P 500
810.8004	34"	L 861 x H 954 x P 500

BLOC 2 TIROIRS

- Système de fermeture centralisée par serrure
- Dimensions tiroirs :
L. 745 x l. 370 x H.320 (haut)
L. 714 x l. 370 x H. 380 mm (bas)



RÉFÉRENCE	TYPE	DIMENSIONS (mm)
810.8038	34"	L 861 x H 954 x P 500

BLOCS BAS 2 PORTES

- Système de fermeture centralisée par serrure
- 1 tablette ajustable incluse



RÉFÉRENCE	TYPE	DIMENSIONS (mm)	ÉTAGÈRE SUPPLÉMENTAIRE
810.8005	26"	L 676 x H 954 x P 500	810.8031
810.8006	34"	L 861 x H 954 x P 500	810.8032

BLOCS 7 TIROIRS

- Système de fermeture centralisée par serrure
- Hauteur des tiroirs : 5 x 74 mm; 2 x 150 mm



RÉFÉRENCE	TYPE	DIMENSIONS (mm)
810.8001	26"	L 676 x H 954 x P 500
810.8002	34"	L 861 x H 954 x P 500

BLOC POUR RACCORD DE FLUIDES

- 3 sorties guidées



RÉFÉRENCE	TYPE	DIMENSIONS (mm)
810.8037	34"	L 861 x H 954 x P 500

PIED POUR RACCORD DE FLUIDES

- 1 sortie guidée

Vendu sans enrouleur



RÉFÉRENCE	DIMENSIONS (mm)
810.8158	L 287 x H 955 x P 500

ENROULEURS COMPATIBLES AVEC LES MEUBLES

ENROULEUR AIR ET EAU

- Ø 13 mm
- Raccord 3/8"
- Longueur tuyau : 8 + 1 m



RÉFÉRENCE	DIMENSIONS (mm)
515.4040	L 390 x H 410 x P 170

ENROULEUR HUILE

- Ø 13 mm
- Raccord 1/4"
- Longueur tuyau : 8 + 1 m



RÉFÉRENCE	DIMENSIONS (mm)
515.4050	L 400 x H 420 x P 190

BLOC POUBELLE

- Poubelle avec bac
- Support pour rouleau de papier (rouleau non fourni)
- 1 tiroir de rangement



RÉFÉRENCE	TYPE	DIMENSIONS (mm)
810.8036	34"	L 861 x H 954 x P 500

BLOCS DE TRI MULTIFONCTIONS

- 810.8007 : 70 L (2 bacs de tri 35L)
- 810.8009 : 100 L (2 bacs 35L + 1 bac 30L)



RÉFÉRENCE	TYPE	DIMENSIONS (mm)
810.8007	26"	L 676 x H 954 x P 500
810.8009	34"	L 861 x H 954 x P 500

BLOC D'ANGLE 1 PORTE

- 2 tablettes
- Pieds réglables
- Système de fermeture centralisée par serrure

VOUS PERMETTRA D'UTILISER DES ESPACES HABITUELLEMENT PERDUS ET VOUS OFFRIRA UNE CAPACITÉ SUPPLÉMENTAIRE DE RANGEMENT !



RÉFÉRENCE	DIMENSIONS (mm)
810.8043	L 861 x H 954 x P 500

PLINTE LATÉRALE POUR ÉLÉMENTS BAS



RÉFÉRENCE	DIMENSIONS (mm)
810.8023	L 470 x H 1 x P 90 pour éléments bas P. 500 mm

PIEDS POUR SRM AVEC ÉQUERRE



RÉFÉRENCE	PROFONDEUR (mm)	PIED POUR SRM SEUL	EQUERRE POUR PIED SEUL
810.8081	500	810.8083	810.8085
810.8082	700	810.8084	810.8086

EXTENSIONS DE MEUBLES BAS

- Se fixe à l'arrière des meubles profondeur 500 mm pour pouvoir y déposer un plateau de 700 mm
- Permet de fixer les supports pour panneaux perforés

GAGNEZ 200 mm DE PROFONDEUR

RÉFÉRENCE	DIMENSIONS (mm)	PLINTHES
810.8156	L 100 x H 945 x P 200	Sans
810.8157	L 100 x H 945 x P 200	Avec



BESOIN DE PLUS DE SURFACE DE TRAVAIL ?



Plan de travail plus profond

+30% DE SURFACE

Fixation simple et rapide derrière les meubles bas P.500 mm

Plateau inox ou bois au choix

Disponible avec ou sans plinthe

L'évolution d'un aménagement en profondeur 500 mm vers une profondeur 700 mm est possible à posteriori.

PLATEAUX

PLATEAUX EN BOIS

- Pour l'aménagement d'établi
- Bois de hêtre
- Épaisseur : 40 mm



Plateau d'angle



PROFONDEUR : 500 mm


RÉFÉRENCE	DIMENSIONS (mm)
810.8017	L 677 x H 40 x P 500
810.8018	L 861 x H 40 x P 500
810.8020	L 1354 x H 40 x P 500
810.8019	L 1722 x H 40 x P 500
810.8021	L 2215 x H 40 x P 500
810.8046	L 2583 x H 40 x P 500
810.8051	L 883 x H 40 x P 500 pour élément d'angle

PROFONDEUR : 700 mm

RÉFÉRENCE	DIMENSIONS (mm)
810.8075	L 677 x H 40 x P 700
810.8076	L 861 x H 40 x P 700
810.8077	L 1354 x H 40 x P 700
810.8078	L 1722 x H 40 x P 700
810.8079	L 2215 x H 40 x P 700
810.8159	L 2583 x H 40 x P 700
810.8165	L 700 x H 40 x P 700 pour élément d'angle

PLATEAUX FINITION INOX

- Pour l'aménagement d'établi
- Plateau bois recouvert d'une feuille d'innox
- « Acier inoxydable 304 » (résistant à la corrosion)
- Épaisseur : 40 mm



Plateau d'angle



PROFONDEUR : 480 mm

RÉFÉRENCE	DIMENSIONS (mm)
810.8033	L 1725 x H 40 x P 480
810.8162	L 2404 x H 40 x P 480
810.8035	L 2583 x H 40 x P 480
810.8163	L 863 x H 40 x P 480 pour élément d'angle

PROFONDEUR : 700 mm

RÉFÉRENCE	DIMENSIONS (mm)
810.8160	L 1725 x H 40 x P 700
810.8161	L 2583 x H 40 x P 700
810.8164	L 700 x H 40 x P 700 pour élément d'angle

SERVANTES

SERVANTE 5 TIROIRS

- Système de fermeture centralisée par serrure
- 4 roues directionnelles dont 2 avec frein
- Charge max. : 700 kg
- Charge max. par tiroir : 40 kg



RÉFÉRENCE	TYPE	DIMENSIONS (mm)	DIMENSIONS DES TIROIRS (mm)
810.8010	26"	L 680 x H 865 x P 460	3 x L. 569 x l. 397 x H. 75 2 x L. 569 x l. 397 x H. 154

SERVANTE 7 TIROIRS

- Système de fermeture centralisée par serrure
- Système de fermeture centralisée par serrure
- 4 roues directionnelles dont 2 avec frein
- Charge max. : 700 kg
- Charge max. par tiroir : 40 kg

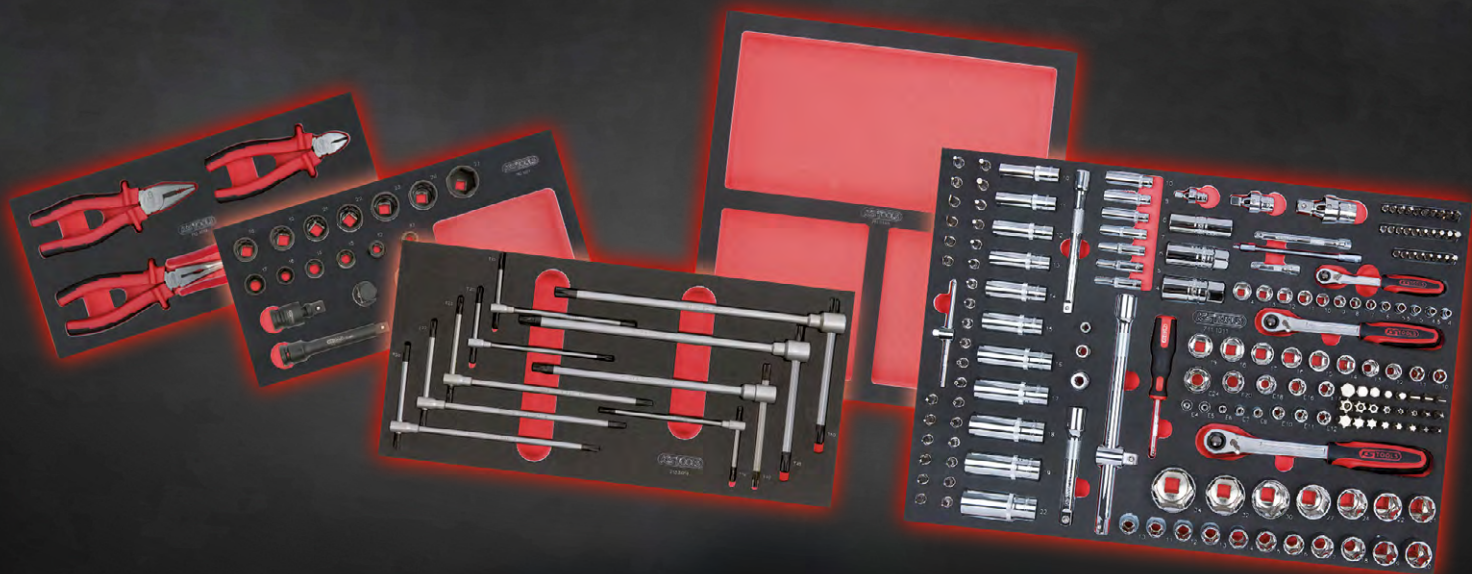
GRANDS TIROIRS



RÉFÉRENCE	TYPE	DIMENSIONS (mm)	DIMENSIONS DES TIROIRS (mm)
810.8055	34"	L 835 x H 945 x P 460	5 x L. 753 x l. 397 x H. 75 2 x L. 753 x l. 397 x H. 154



COMPLÉTEZ VOS TIROIRS AVEC LES COMPOSITIONS D'OUTILS



UN CONCENTRÉ D'EFFICACITÉ !

La forme de l'outil est découpée au laser.

Ces découpes permettent un rangement rapide : d'un coup d'œil vous situez l'emplacement de chaque outil.

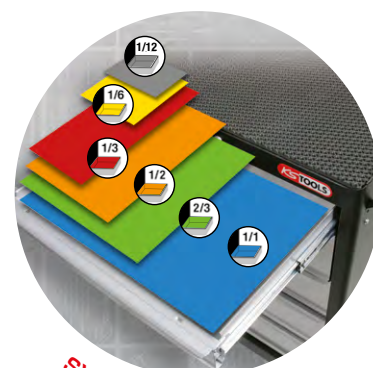
Ceci pour un gain de temps conséquent.

Trois couches et trois couleurs : la couche supérieure est noire, la couche intermédiaire blanche et la dernière est rouge.

Grâce aux inscriptions gravées avec précision dans la mousse, la taille des outils est facilement lisible.



Les modules sont résistants aux hydrocarbures, souples et se nettoient facilement



SYSTÈME MODULAIRE

FLEXIBLE À VOLONTÉ

ARMOIRES HAUTES

ARMOIRE SIMPLE

- 1 tablette fixe et 2 ajustables
- 1 barre de penderie
- Pieds réglables
- Système de fermeture centralisée par serrure

EN OPTION

810.8026

Lot de 2 étagères supplémentaires

EN OPTION

810.8024

Plinthe latérale



RÉFÉRENCE	DIMENSIONS (mm)	DÉTAILS
810.8022	L 600 x H 1980 x P 526	3 étagères

ARMOIRE DOUBLE

- 1 tablette fixe et 2 ajustables
- 1 barre de penderie
- Pieds réglables
- Système de fermeture centralisée par serrure

EN OPTION

810.8045

Étagère supplémentaire

EN OPTION

810.8024

Plinthe latérale



RÉFÉRENCE	DIMENSIONS (mm)	DÉTAILS
810.8042	L 1200 x H 1980 x P 526	3 étagères

ARMOIRE DOUBLE À 2 TIROIRS

- Système de fermeture centralisée par serrure
- Côtés perforés sur la partie basse
- 2 étagères et 2 tiroirs sur glissière
- 1 étagère amovible
- Pieds réglables

EN OPTION

810.8057-901

Étagère
supplémentaire

EN OPTION

810.8059

Lot de 3
plinthes



RÉFÉRENCE	DIMENSIONS (mm)
810.8057	L 903 x H 1950 x P 518

PERFORATIONS

TOUT POUR MIEUX
STOCKER GRÂCE AUX
PERFORATIONS !



STOCKAGE DES PRODUITS
SENSIBLES

PASSAGE DE CÂBLES

FIXATION D'ACCESSOIRES



ARMOIRE DOUBLE À FOND PERFORÉ

- Système de fermeture centralisée par serrure
- Fond perforé pour la fixation d'accessoires
- Côtés perforés sur la partie basse
- 4 étagères amovibles
- Pieds réglables

EN OPTION

810.8057-901

Étagère
supplémentaire

EN OPTION

810.8059

Lot de 3
plinthes



RÉFÉRENCE	DIMENSIONS (mm)
810.8058	L 903 x H 1950 x P 518

ÉLÉMENTS HAUTS

RANGEMENTS HAUTS

- Fixation sur support de panneaux perforés
- Système de fermeture centralisée par serrure
- Porte avec vérin à gaz



RÉFÉRENCE	TYPE	DIMENSIONS (mm)	CHARGE MAX. (kg)
810.8011	26"	L 676 x H 338 x P 300	80
810.8012	34"	L 861 x H 338 x P 300	100


PANNEAUX D'ÉCLAIRAGE

- L. câble : 2,5 m
- L. tube lumineux : 30 cm
- Se fixe uniquement sous les rangements hauts

EN OPTION

550.1377


Réglette LED
de recharge



RÉFÉRENCE	TYPE	DIMENSIONS (mm)
810.8040	26"	L 676 x P 300
810.8041	34"	L 861 x P 300

RIDEAU MURAL

- Grilles perforées
- Système de fermeture par serrure à clé
- Se pose sur 2 meubles bas 34"





RÉFÉRENCE	DIMENSIONS (mm)
810.8044	L 1722 x H 896 x P 150

PANNEAUX PERFORÉS

PANNEAUX PERFORÉS




RÉFÉRENCE	TYPE	DIMENSIONS (mm)
810.8013	26"	L 676 x H 342 x P 20
810.8014	34"	L 861 x H 342 x P 20
810.8047	26"	L 676 x H 643 x P 20
810.8048	34"	L 861 x H 643 x P 20



CONSEILS ET ASTUCES



COMMENT BIEN CHOISIR SES PANNEAUX EN FONCTION DE SON PLATEAU ?

A Plateau bois profondeur 500 mm
ou plateau bois ou inox 700 mm



Plateau bois profondeur 500 mm ou plateau bois ou inox 700 mm

B Uniquement
Plateau inox profondeur 480 mm



Plateau inox profondeur 480 mm

SUPPORTS POUR PANNEAUX MURAUX


- 810.8015 : support simple (2 pièces) pour la fixation de panneaux perforés
- 810.8016 : support double pour faire la jonction entre deux panneaux perforés



RÉFÉRENCE	DIMENSIONS (mm)
810.8015	L 90 x H 2000 x P 30
810.8016	L 146 x H 1980 x P 30

KIT CROCHETS ET ACCESSOIRES D'ACCROCHE

- Pour plus de visibilité
- Livré avec vis de fixation
- Zingué



Large gamme de crochets disponible

voir **K21** chapitre 18

RÉFÉRENCE	NB
860.0888	28 pièces



LE NOUVEAU CONFIGURATEUR D'ATELIER



POUR UN ATELIER QUI NE RESSEMBLE QU'À VOUS

KS Tools a développé un outil de **conception virtuelle** pour permettre de créer très facilement l'atelier **dont vous rêvez**.

visualisation en 3D

Configurez votre espace de travail

TUTORIEL VIDÉO

Choisissez vos différents éléments

RENDEZ-VOUS SUR www.kstools.FR Rubrique : Configurateur d'atelier

Suivez-nous sur



Reugo - www.reugo.fr © Octobre 2023 - RC Strasbourg B 434 661 146



KS TOOLS® est une marque déposée par la société KS Tools SAS. Toute omission, toute erreur typographique, toute modification de produit ne sauraient engager la responsabilité de KS Tools SAS. Prix nets hors taxe conseillés, réservés aux professionnels. Offres établies selon nos conditions générales de ventes. KS Tools - RC B 411 276 017 / Photos : Denis Merck (Studio photo intégré)

BOOK.SRM

